

























































DUST MANAGEMENT SELECTOR

Application	Tools	Onboard Dust Removal System				Dust removal accessory				Vacumn cleaner		
		 DCD	 DRS 4A	 DRS 6A	 DRS M	 TE CD	 DRS D	 DRS S	 DRS C	 VC5-A22	 VC20	 VC40
Drilling	 TE 2-S 110V					■	■		■		■	■
	 TE 2-S 230V					■	■		■		■	■
	 TE 2-A22 (case)					■	■		■		■	■
	 TE 2-A22 (box)					■	■		■		■	■
	 TE 3-CL 220V	■				■	■	■	■	■ (possible)	■	■
	 TE 3-CL 110V	■				■	■	■	■		■	■
	 TE 3-ML 220V	■				■	■	■	■		■	■
	 TE 3-ML 110V	■				■	■	■	■		■	■
	 TE 4-A22			■			■	■	■		■	■














DUST MANAGEMENT SELECTOR

Application	Tools	Onboard Dust Removal System				Dust removal accessory				Vacumn cleaner		
		 DCD	 DRS 4A	 DRS 6A	 DRS M	 TE CD	 DRS D	 DRS S	 DRS C	 VC5-A22	 VC20	 VC40
Drilling	 TE 6-A22	■		■		■	■		■	■ (possible)	■	■
	 TE 6-A36	■		■		■	■		■		■	■
	 TE 7-C 230V				■	■	■		■		■	■
	 TE 7-C 110V				■	■	■		■		■	■
	 TE 30-AVR 230V					■	■		■		■	■
	 TE 30-AVR 110V					■	■		■		■	■
	 TE 30 230V					■	■		■		■	■
	 TE 30 110V					■	■		■		■	■
	 TE 30-A36					■	■		■		■	■

DUST MANAGEMENT SELECTOR

Application	Tools	Dust removal accessory			Vacuum cleaner	
		 TE YD	 DRS D	 DRS Y	 VC20	 VC40
Drilling	 TE 50-AVR 230V	<input type="checkbox"/>	<input type="checkbox"/>	<input type="checkbox"/>	<input type="checkbox"/>	<input type="checkbox"/>
	 TE 50-AVR 110V	<input type="checkbox"/>	<input type="checkbox"/>	<input type="checkbox"/>	<input type="checkbox"/>	<input type="checkbox"/>
	 TE 60-AVR 230V	<input type="checkbox"/>	<input type="checkbox"/>	<input type="checkbox"/>	<input type="checkbox"/>	<input type="checkbox"/>
	 TE 60-AVR 110V	<input type="checkbox"/>	<input type="checkbox"/>	<input type="checkbox"/>	<input type="checkbox"/>	<input type="checkbox"/>
	 TE 60-A36	<input type="checkbox"/>	<input type="checkbox"/>	<input type="checkbox"/>	<input type="checkbox"/>	<input type="checkbox"/>
	 TE 70-AVR 110V	<input type="checkbox"/>	<input type="checkbox"/>	<input type="checkbox"/>	<input type="checkbox"/>	<input type="checkbox"/>
	 TE 70-AVR 230V	<input type="checkbox"/>	<input type="checkbox"/>	<input type="checkbox"/>	<input type="checkbox"/>	<input type="checkbox"/>
	 TE 70-ATC/AVR 110V	<input type="checkbox"/>	<input type="checkbox"/>	<input type="checkbox"/>	<input type="checkbox"/>	<input type="checkbox"/>
	 TE 70-ATC/AVR 230V	<input type="checkbox"/>	<input type="checkbox"/>	<input type="checkbox"/>	<input type="checkbox"/>	<input type="checkbox"/>
















DUST MANAGEMENT SELECTOR












Application	Tools	Dust removal accessory			Vacuum cleaner		
		 DRS B	 DRS Y	 DRS 3000	 VC20	 VC40	
Breaking		TE 500-X 110V		■		■	■
		TE 500-X 230V		■		■	■
		TE 800-AVR 110V	■			■	■
		TE 1000-AVR 110V	■			■	■
		TE 1000-AVR 230V	■			■	■
		TE 2000-AVR 110V	■			■	■
		TE 2000-AVR 230V	■			■	■
		TE3000-AVR			■	■	■

DUST MANAGEMENT SELECTOR













Application	Tools	Dust removal accessory						Vacuum cleaner	
		Cutting hood (4)	Grinding hood (4) DG-EX 100/4 GRINDING	Cutting hood (5) DC-EX 125/5-C	Grinding hood (5) DG-EX 125/5 GRINDING	Cutting + slitting hood (5) DC-EX 125/5-M	Grinding hood (7)	VC20	VC40
Cutting & Grinding	AG 100-7S	■	■					■	■
	AG 100-7D	■	■					■	■
	AG 100-8S	■	■					■	■
	AG 100-8D	■	■					■	■
	AG 4S-A22-100		■					■	■
	AG 125-15DB 110V			■	■			■	■
	AG 125-15DB 230V			■	■			■	■
	AG 125-13S 110V			■	■	■		■	■
	AG 125-13S 230V			■	■	■		■	■
	AG 125-A22			■	■			■	■
	AG 125-A36			■	■			■	■
	AG 180-20D						■	■	■

DUST MANAGEMENT SELECTOR

Application	Tools	Onboard DRS		Dust removal accessory				Vacuum cleaner		
		 WSJ DRS	 SJD 6-A DRS (w/ SJ extraction hood)	 Adapter VC (27mm)	 SJ adapter (27mm)	 SJ extraction hood	 SCO extraction hood	 VC5-A22	 VC20	 VC40
Wood cutting	 WSJ 850-ET 110V	■		■				■ (possible)	■	■
	 WSJ 850-ET 230V	■		■					■	■
	 SCW 22-A								■	■
	 SC 70W-A22								■	■
	 SJD 6-A22		■	■ (with VC)	■ (with VC)	■ (with VC)			■	■
	 SCO 6-A22						■		■	■

Application	Tools	Dust removal accessory			Vacuum cleaner	
		 WSR DRS	 SR DRS	 VC5-A22	 VC20	 VC40
Universal cutting	 WSR 900-PE 230V	■		■ (possible)	■	■
	 SR 6-A22		■		■	■
	 SR 30-A36		■		■	■
	 SR 2-A12		■		■	■
	 SR 4-A22		■		■	■
	 SR 30 220V		■		■	■

DUST MANAGEMENT SELECTOR

Application	Tools	Water management		Vacuum Cleaner	
		 DWP 10	 DD WMS-100	 VC20	 VC40
Coring	 DD 30-W 110V	<input type="checkbox"/>	<input type="checkbox"/>	<input type="checkbox"/>	<input type="checkbox"/>
	 DD 30-W 230V	<input type="checkbox"/>	<input type="checkbox"/>	<input type="checkbox"/>	<input type="checkbox"/>
	 DD 120 230V	<input type="checkbox"/>	<input type="checkbox"/>	<input type="checkbox"/>	<input type="checkbox"/>
	 DD 120 110V	<input type="checkbox"/>	<input type="checkbox"/>	<input type="checkbox"/>	<input type="checkbox"/>
	 DD 160 230V	<input type="checkbox"/>	<input type="checkbox"/>	<input type="checkbox"/>	<input type="checkbox"/>
	 DD 160 230V BS	<input type="checkbox"/>	<input type="checkbox"/>	<input type="checkbox"/>	<input type="checkbox"/>
	 DD 350-CA BL 230V	<input type="checkbox"/>	<input type="checkbox"/>	<input type="checkbox"/>	<input type="checkbox"/>
	 DD 500-CA BS 400V	<input type="checkbox"/>	<input type="checkbox"/>	<input type="checkbox"/>	<input type="checkbox"/>



Want to know more? Talk to us today!

